

Projet Campus Connecté

**Procédure de connexion au réseau
campus connecté– 25 Mai 2022**

Direction des Opérations
Diffusion Restreinte



Introduction

Le programme, qui fait partie des chantiers de mise en œuvre de la loi-cadre 51-17 sur la réforme du système d'éducation, de formation et de recherche scientifique, consiste à mettre à la disposition des étudiants, des cadres pédagogiques et administratifs une plateforme technologique performante via l'équipement des établissements et cités universitaires en réseau Internet haut débit (WIFI6).

Dans ce document nous allons vous expliquer comment se connecter au réseau Wifi Campus connecté dans vos établissements.

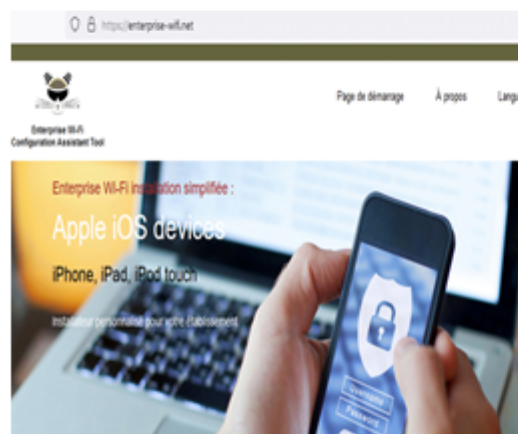
- Se connecter depuis un ordinateur avec système d'exploitation windows, d'une façon automatique (en accédant à la plateforme <https://enterprise-wifi.net>)

**Connexion à partir
d'un ordinateur
Windows**

Procédure d'authentification campus connectés

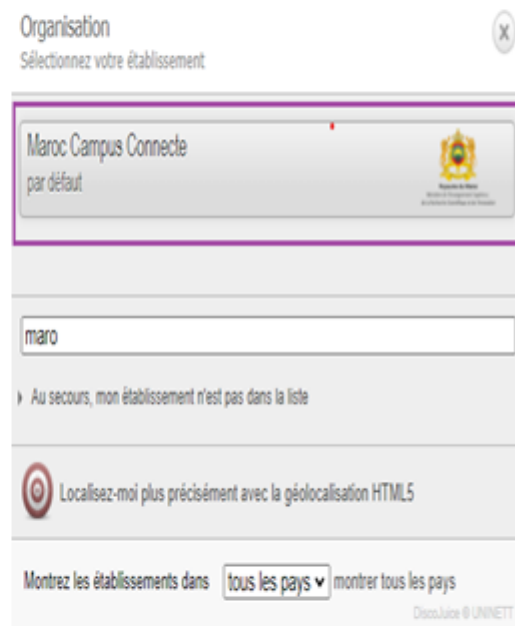
Connexion à partir de Windows

1. J'accède à l'interface web d'authentification <https://entreprise-wifi.net>
2. Je clique pour télécharger l'installateur

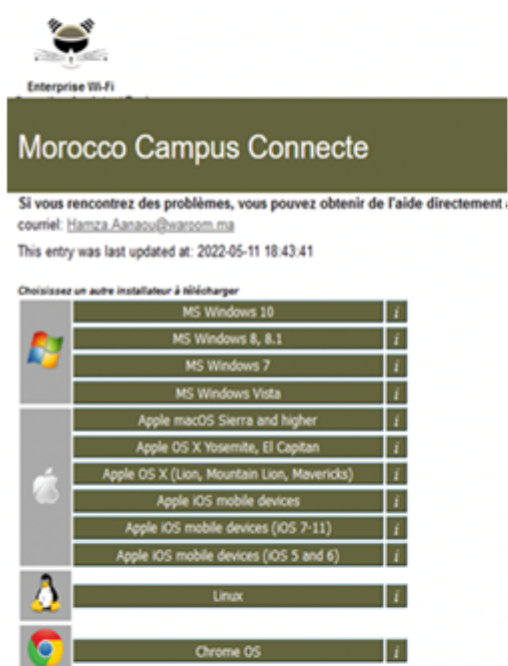


Connectez votre appareil à Enterprise Wi-Fi

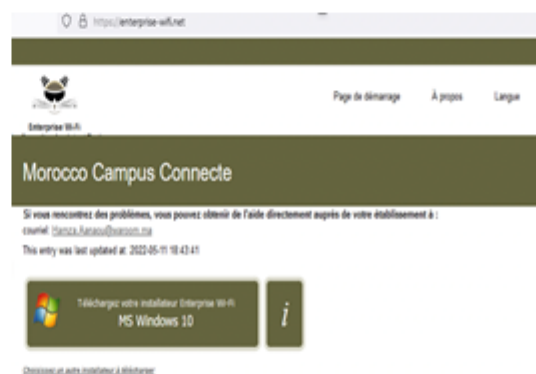
3. Je sélectionne « Maroc Campus Connecte » au niveau de la liste déroulante



4. Je sélectionne le type de connexion Windows



5. Je clique pour télécharger le fichier d'installation



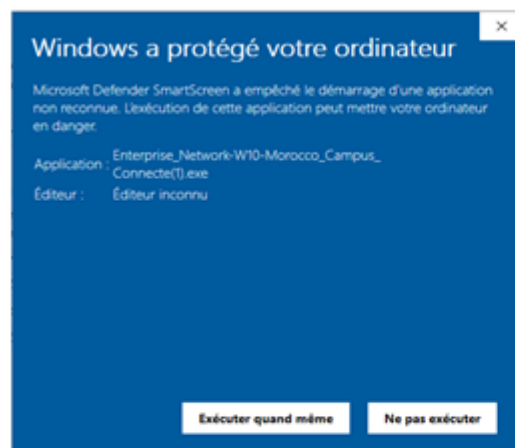
Comment se connecter au réseau campus connecté ?

Connexion à partir d'un ordinateur Windows

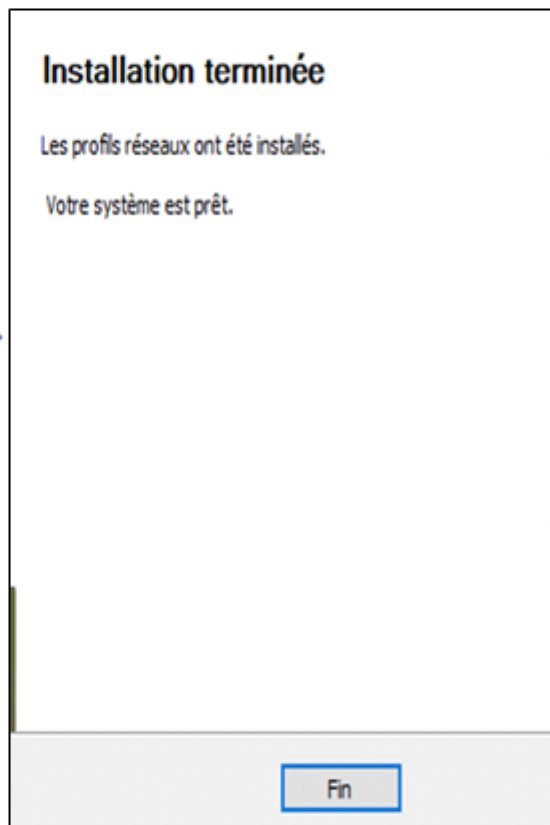
6. J'accède aux téléchargements afin d'exécuter le fichier de paramétrage



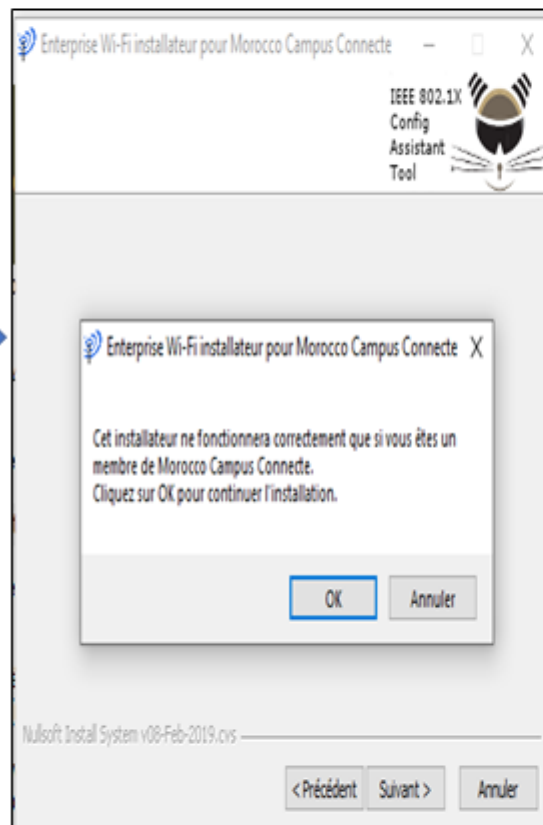
7. J'exécute le fichier de paramétrage



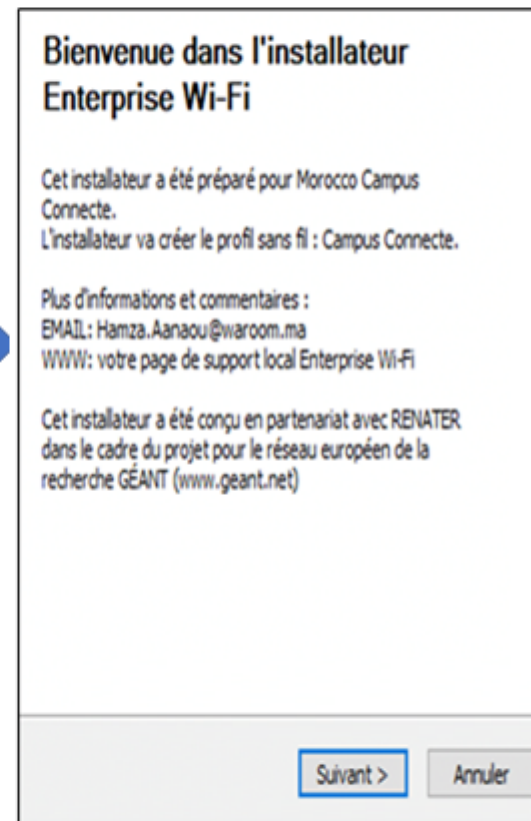
7. On clique sur « Fin » afin d'installer le profile



8. Je confirme l'installation



9. Suivant pour terminer l'installation



Comment se connecter au réseau campus connecté ?

Connexion à partir de Windows

10. Je choisis campus connecté au niveau des paramètres Wifi

11. Je renseigne le login et mot de passe et je clique sur OK
Le nom utilisateur sera sous la forme login@univ.ma le même que celui que vous utilisez pour vous connecter à votre messagerie. Le mot de passe aussi sera le même que celui utilisé pour votre messagerie.

12. Vous êtes désormais connecté au réseau campus connecté

